

Невидимые нити в весеннем лесу

Окружающий мир

2 класс

30.04.20






© lubomir hlasek
www.hlasek.com
Apodemus sylvaticus e6715



Цели урока

- выявлять связи в весеннем лесу
- продолжить узнавать о связях в природе



Предметы живой природы должны:

- 1)рождаться
- 2)расти
- 3)дышать
- 4)давать потомство
- 5) умирать,



Назовите обитателей леса.
Какие животные живут в лесу?
растения, животные и другие живые организмы – это обитатели леса.



Какую роль играют животные в формировании
и жизни леса?


Растения



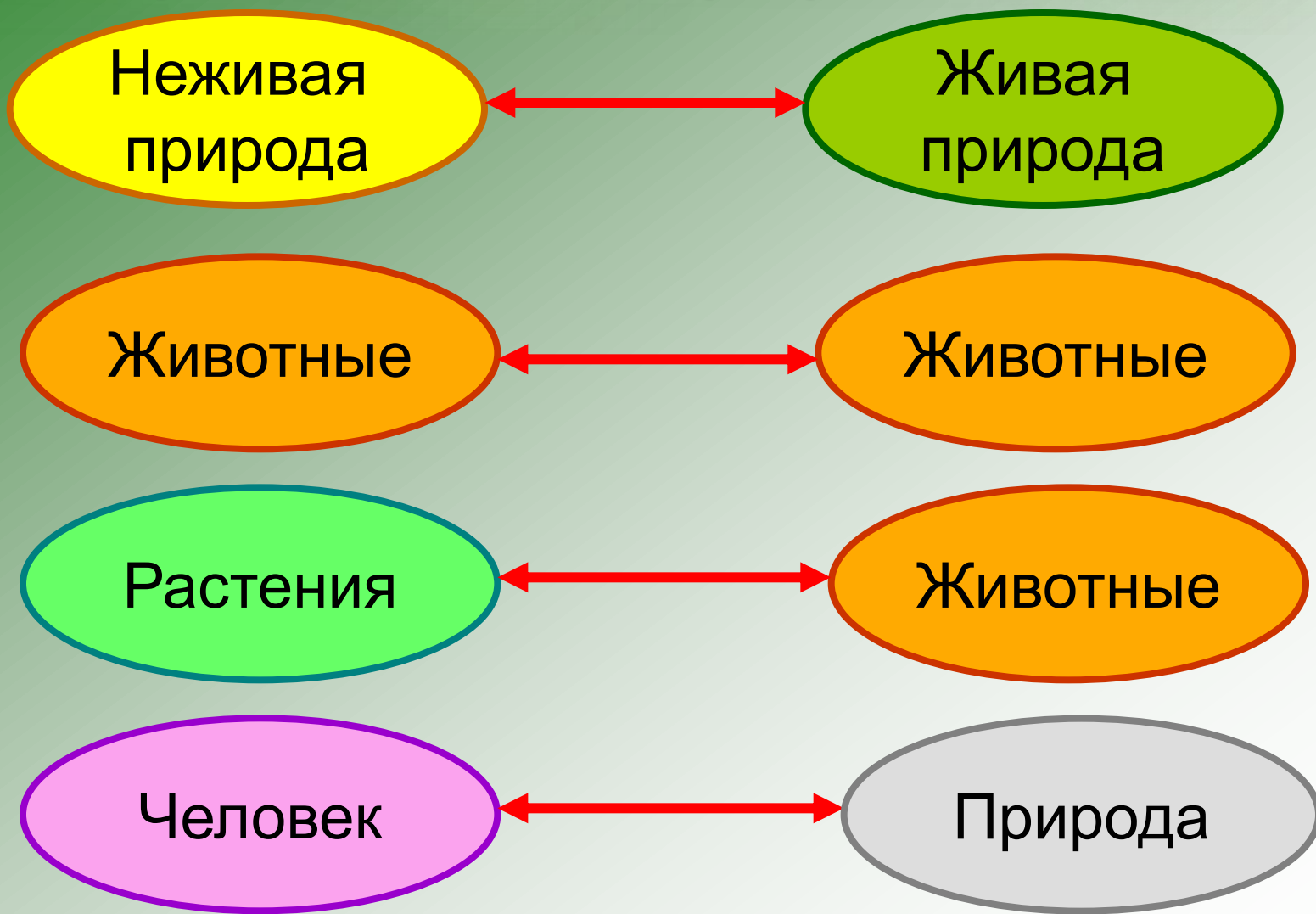
Животные

- Дом для животных
- Пища для животных
- Место укрытия
- Материал для жилища

- Уничтожают вредителей
- Распространяют семена
- Опыляют растения



Невидимые нити – это связи, которые, есть в природе повсюду.






Связи в природе

1 ЖИВОТНЫЕ ↔ РАСТЕНИЯ

2 ЧЕЛОВЕК ↔ ПРИРОДА

3 ЖИВОТНЫЕ ↔
ЖИВОТНЫЕ

Живая природа




Неживая природа

Какая связь между живой и неживой природой?

Неживая
природа

Живая
природа



Классификация связей на

Животные Животные

этих рисунках.



Человек

связей


Природа

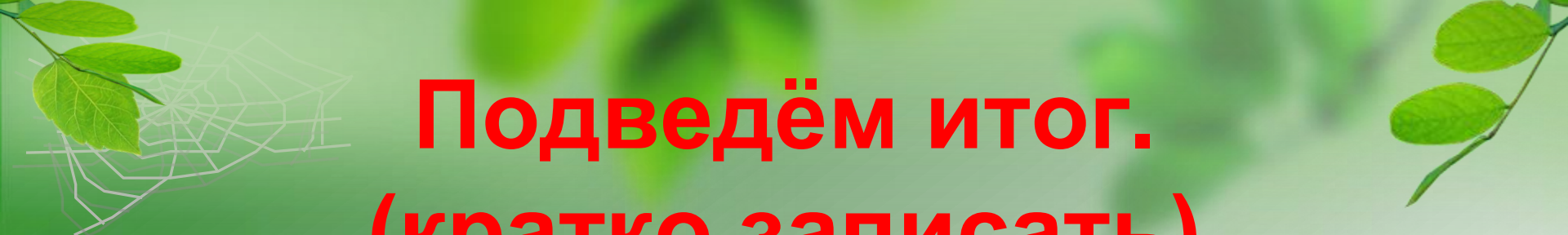




Подумай.

- Что же будет, если что-нибудь нарушить в этой семье: вырубить деревья или уничтожить всех зверей?
- Останется ли лес жить дальше или умрёт?





Подведём итог. (кратко записать)

- **-Что мы называем невидимыми нитями?**
- **Какие невидимые нити можно обнаружить в весеннем лесу?**(слайд 9)
- **Кто или что может разрушить невидимые нити?**



Домашнее задание:

- читать с. 90-93 учебника
- привести по 2 примера по каждому виду связи в природе(слайд 9)

