

# 14.04.20.

# Весеннее пробуждение растений

*«Окружающий мир»*

*2 класс*

*УМК «Перспектива»*

*Учебник с.74-77*



Вспомни:  
На какие группы можно разделить  
все растения?

**РАСТЕНИЯ**

**ТРАВЫ**

**ДЕРЕВЬЯ**

**КУСТАРНИКИ**



Как вы думаете, какие растения называются раннецветущими?

# **РАННЕЦВЕТУЩИЕ РАСТЕНИЯ**

**это растения, цветущие  
ранней весной**

# **РАННЕЦВЕТУЩИЕ ТРАВЯНИСТЫЕ РАСТЕНИЯ**



**Отгадайте загадку:**

**А я цветочек желтенький  
С зеленым стебельком.  
Раскроюсь утром ранним,  
Закроюсь вечерком**

# Мать-и-мачеха



На проталинке первый цветок.  
Как же он беззащитен и мал!  
Резкий ветер его трепал,  
Пригибал стебелёк к земле,  
Леденил в предрассветной мгле,  
Но отважный цветок устоял!  
Опустись перед ним на колени,  
Прикоснись к лепесткам рукой –  
Сколько мудрости и терпения  
В этой капельке золотой!





# ХОХЛАТКА

Лиловые хохлатки  
Весною расцвели,  
И за нектаром сладким  
К цветам летят шмели.  
В кувшинчики резные  
Налит душистый сок,  
А листья кружевные  
Колышет ветерок.




# ВЕТРЕНИЦА

Стоит подуть даже слабому ветру, как закачаются на тоненьких стебельках белые цветки.

Поэтому растение назвали ветреницей.

Ох и хитрая эта ветреница. Стоит небу нахмуриться и собраться дождём, как цветки – снежинки закрываются.

Но лишь солнце вновь приласкает землю своими лучами, цветы оживают, опять начинают кивать головками.



# МЕДУНИЦА

Лес ещё стоит раздетым,  
Даль прозрачна, как стекло,  
Сколько солнечного света!  
Как просторно и светло!  
Гнёзда вьют лесные птицы,  
Заливаются, звенят.  
Искры синей медуницы  
Под деревьями горят.





# ПЕЧЁНОЧНИЦА

Средневековые придворные поэты воспевали милые и нежные цветки печеночницы; лекари обращали внимание на трехлопастные листья, по форме напоминающие печень и использовали их при лечении заболеваний печени. В наши дни печеночница тоже считается лекарственным растением.



# ГУСИНЫЙ ЛУК

В каждом цветке у него шесть жёлтеньких лепестков. Цветки собраны букетиком на невысоком стебельке. А рядом со стебельком поднимается из земли один-единственный длинный и узкий листок. Это и есть гусиный лук.

В земле у гусяного лука небольшая луковка, что остаётся зимовать. За эту луковку и называли гусиный лук луком.



## Почему гусиный лук назвали именно так?

Когда-то гусяного лука по лугам и лесным полянам было очень много. И старые люди рассказывают, что на эти луга и Поляны по весне всегда опускались стаи диких гусей, чтобы передохнуть здесь после трудной дороги и пощипать всходы лука, который они очень любили... Вот откуда и сложилось полное имя этого цветка - гусиный лук.

И верно, стоит появиться первым цветкам гусяного лука, как тут же появляются в небе стаи перелётных гусей, летящих весной с юга на север, на свою родину.



# ЧИСТЯК

Местные названия: салат заячий, козья трава, салатник, пшенка, манник, небесный картофель и др. Зелень и клубни чистяка издавна использовали как лекарственное средство. В свое время он многих вылечил от цинги. Весенние разливы рек вымывали из почвы клубни и сносили в одно место, где их можно было собрать как картофель.

Эта «манна небесная» спасала людей от голода и болезней.







**Проверим ваши знания!  
Что за растения появляются перед  
вами?**



**ЧИСТЯК**



**Проверим ваши знания!  
Что за растения появляются перед  
вами?**



**Мать-и-мачеха**



Проверим ваши знания!  
Что за растения появятся перед  
вами?



**МЕДУНИЦА**



Проверим ваши знания!  
Что за растения появляются перед  
вами?



**ГУСИНЫЙ ЛУК**





Проверим ваши знания!  
Что за растения появятся перед  
вами?



**ПЕЧЁНОЧНИЦА**



Проверим ваши знания!  
Что за растения появляются перед  
вами?



**ХОХЛАТКА**

# Самостоятельная работа(выполни в тетради)

1.Весной деревья и кустарники пробуждаются после

\_\_\_\_\_покоя. У них начинается \_\_\_\_\_сока. Сок  
\_\_\_\_\_по стволам и веточкам к почкам. В нём содержится  
\_\_\_\_\_для питания растений.

2.Другие признаки весеннего пробуждения -

\_\_\_\_\_почек и \_\_\_\_\_листьев.

Но ещё до того, как распустятся листья некоторые деревья и кустарники  
начинают \_\_\_\_\_. Это ольха, ива, орешник, \_\_\_\_\_  
\_\_\_\_\_.

Слова для справок: *цвести, волчье лыко, набухание, распускание, движение, сахар, зимнего, поднимается.*

*Поработай с рубриками «Подумаем» и «Проверим себя». Готовься к итоговой контрольной работе.*

*Спасибо за работу!*



<http://tsentr-pomoschi-stud.tiu.ru>