

11.04.20.

2 класс

**Урок Родного
русского языка**





А я думаю,
что это текст. Потому,
мы создаем _____ .

о,
не,



предложение

СЛОВО



Я думаю, что это
предложение

ТЕКСТ



Тема урока

Текст

Предложение

Слово


Гипотеза

**Допустим, и слово,
и предложение,
и текст одинаково
важны в нашей речи.**





**Посмотрите. Получилось?
нам об А какое слово
слов. А здесь лишнее и
выполните почему?
задание словами,
но не предложениями.**



УЧИТЕЛЬ



Ребята,
берегите зрение!



Речевая гимнастика.

Какие предложения
«неправильные и почему?»



1. Солнце уже скрылось за лесом.

2. Серёжа надел нарукиварежки.

3. Почему ты не пришёл.

4. вчерa мы с папой пилили доски.






Вспомни:

Что такое
предложение?

Какие знаки ставятся в
конце предложения?





Памятка корректору

- Описки, ошибки мешают нам узнавать слова, а иногда даже меняют их значения.
- Хочешь, чтобы тебя легко понимали, - всегда проверяй то, что пишешь.
- Исправляй так:


о ь
ва~~а~~ шко~~л~~ник



Памятка редактору

Исправляй так:


- Убирай лишние мысли, слова: / / ;
- Вставляй те, которых недостаёт: V ;
- Меняй порядок предложений, слов :
1,2,3...;
- Аккуратно зачёркивай слова, которые
меняешь, и надписывай другие.



**Прочитайте. Найдите лишние слова.
Спишите предложения, исправив
ошибки.**

**Ночью как ярко
светит. Солнышко дети
идут. На пруд.**





Вспомните:



Что такое текст?



Отметь предложение, которое не соответствует главной теме. Расположи предложения так, чтобы получился текст. Исправь ошибки.

- Он весь белый.
- У максима живёт кот барсик.
- Максим любит читать.
- Барсик любит спат на солнышке.
- Хвост пушистый .





Проверьте.




**У Максима живёт кот
Барсик. Он весь белый.
Хвост пушистый . Барсик
любит спать на солнышке.**



Оцени свою работу корректора и редактора

**Если ты нашёл и исправил 6 ошибок,
ты профессионал! Молодец!**



**Если ты нашёл 4-5 ошибок, ты
старательный работник. Будь чуть
внимательнее !**


**Если тебе удалось найти менее 4
ошибок, не расстраивайся, всему ещё
научишься. Ещё раз проверь работу и
найди пропущенные в первый раз
ошибки.**





**Так, что же мы с вами
сегодня интересного
узнали?**





**Спасибо
за урок!**

